

TRIO PVC

ZASTOSOWANIE

W budynkach mieszkalnych i użyteczności publicznej
 W ogrzewanych pomieszczeniach mieszkalnych
 W dachach o kącie nachylenia 15°-90°
 Do montażu we wszystkich pokryciach dachowych z użyciem odpowiedniego kołnierza

CECHY

Okno u-PVC z centralną osią obrotu
 Pakiet trzyszybowy
 Hartowana szyba zewnętrzna
 Doskonała izolacyjność
 Duża odporność na wilgoć
 Profile PCV łatwe w konserwacji
 Elegancka klamka
 Wentylacja pasywna dzięki 2 pozycjom mikrouchyłu w klamce
 Dodatkowa uszczelka ślizgowa
 Dwie powłoki niskoemisyjne
 Łatwy montaż
 10 lat gwarancji

MATERIAŁ

Bezołowiowe PCV
 Stalowe wzmocnienie
 Polistyrenowy wkład izolacyjny

ELEMENTY OSŁONOWE

Aluminium, lakierowane, RAL 7043

KLAMKA

Ergonomiczna, lakierowana klamka odlewana z cynku

ZAWIAS

Zawias obrotowy



APY B1500

SZYBA

Konstrukcja	4-12-3HS-12-3H
Pakiet szybowy (mm)	34
Powłoka niskoemisyjna	■ ■
Gaz (argon)	Argon
Hartowana	■
U _g (W/m ² K)	0.8
Całkowita przenikalność energii słonecznej	0.55

OKNO

U _w (W/m ² K)	1.1
Wodoszczelność	E1500
Przepuszczalność powietrza	Class 3
Odporność na obciążenie wiatrem	Class C3
Izolacyjność akustyczna	33 (-1,-3) dB


KOLOR

Biały	■
-------	---

WYMIARY

KOD	WYMIAR NOMINALNY	ZEWNĘTRZNY WYMIAR OŚCIEŻNICY		WYMIARY SZYBY		UŻYTECZNA POWIERZCHNIA SZYBY		
		Szerokość	Wysokość	Szerokość	Wysokość	Szerokość	Wysokość	Faktyczna powierzchnia oświetlenia m ²
C2A	55 x 78 cm	55 cm	77,8 cm	39,8 cm	64,9 cm	37,3 cm	59 cm	0.220
C4A	55 x 98 cm	55 cm	97,8 cm	39,8 cm	84,9 cm	37,3 cm	79 cm	0.295
F6A	66 x 118 cm	66 cm	117,8 cm	50,8 cm	104,9 cm	48,3 cm	99 cm	0.478
M4A	78 x 98 cm	78 cm	97,8 cm	62,8 cm	84,9 cm	60,3 cm	79 cm	0.476
M6A	78 x 118 cm	78 cm	117,8 cm	62,8 cm	104,9 cm	60,3 cm	99 cm	0.597
M8A	78 x 140 cm	78 cm	139,8 cm	62,8 cm	126,9 cm	60,3 cm	121 cm	0.729
S6A	114 x 118 cm	114 cm	117,8 cm	98,8 cm	104,9 cm	96,3 cm	99 cm	0.953

GAMA KOŁNIERZY INSTALACYJNYCH DO RÓŻNYCH MATERIAŁÓW POKRYĆ DACHOWYCH*



LSX

DO POKRYĆ PŁASKICH
 Odpowiedni do płaskich pokryć dachowych o wysokości profilu do 16 mm (2x8mm).




TFX

DO POKRYĆ FALISTYCH
 Odpowiedni do wszystkich pokryć dachowych o wysokości profilu od 16 do 50 mm.




FTX

DO POKRYĆ PŁASKICH Z BLOKADĄ
 Pasuje do pokryć płaskich z blokadą o wysokości profilu od 16 do 50 mm.



UFX

KOŁNIERZE UNIWERSALNE
 Odpowiedni do wysokich pokryć dachowych o wysokości profilu od 16 do 120 mm.



SSX

KOŁNIERZ DO METALOWYCH PANELI TYPU CLICK
 Odpowiedni do pokryć z blachy na rąbek stojący

*Dostępne są także kołnierze typu kombi. Skontaktuj się z lokalnym dealermem w celu uzyskania informacji.

GAMA ROLET*



DUA

ZACIEMNIAJĄCA




RHA

PRZYCIEMNIAJĄCA



MIA

MARKIZA



SSR

ROLETA ZEWNĘTRZNA



*W celu wybrania właściwego kodu rolety, wybierz typ rolety, rozmiar okna oraz kod koloru np. DUA C2A 4219