

IFC

Kotłnierz izolacyjny
ze spienionego
polietylenu

















Zastosowanie

- w budynkach mieszkalnych i użyteczności publicznej
- w ogrzewanych, zamieszkałych pomieszczeniach
- kompatybilny ze wszystkimi oknami o wysokiej ościeżnicy

Cechy

- doskonała izolacja cieplna
- łatwa izolacja wąskiej szczeliny wokół okna, która często pozostaje niez izolowana
- kształt umożliwiający najlepszą izolację okna
- wykonany z tworzywa PEX (lub PELD) o niskiej gęstości
- w zestawie taśma samoprzylepna ułatwiająca mocowanie

Dostępne rozmiary [cm]

													
C2A	C4A	F4A	F6A	M4A	M6A	M8A	M10A	P6A	P8A	S6A	S8A	U4A	U8A
55x78	55x98	66x98	66x118	78x98	78x118	78x140	78x160	94x118	94x140	114x118	114x140	134x98	134x140

